

LA VILLE QUE NOUS VOULONS!



S'INFORMER



EN PARLER



VOTER

L'ABC DE L'ÉLECTION MUNICIPALE - MONTRÉAL 2017

GUIDE D'ANIMATION



Centre d'écologie
urbaine de Montréal



À propos de ce guide d'animation



Pourquoi ce guide ?

Offrir une formule simple et des idées pour animer une discussion non partisane sur les élections municipales.

À qui s'adresse ce guide ?

À vous ! Étudiants, citoyens, intervenants, etc.

Objectif :

- Encourager les citoyens à voter aux élections municipales et à mieux comprendre la structure de la Ville de Montréal.

Pourquoi L'« ABC de l'élection municipale » ?

- Les citoyens sont cyniques face à la politique municipale et ses représentants.
- Le faible taux de participation aux élections municipales : 43,3 % en 2013.
- L'incompréhension de la complexe structure municipale et des différences d'un arrondissement à l'autre.
- La méconnaissance du rôle des élus municipaux, de leurs responsabilités et des façons de les interpeller.

QUE RETROUVEZ-VOUS DANS CE DOCUMENT ?

Comment participer ?

p. 3

Que doivent faire les animateurs ?

p. 4

Proposition d'une discussion en 3 étapes

p. 5

Conseils d'animation

p. 6

Outil 1 : Carte

p. 7

Outil 2 : Coupons

p. 8

Outil 3 : Compte-rendu

p. 9



Outil 4 : Cadre électoral

p.11

Comment participer ?



Plusieurs façons de s'impliquer

- Organiser une discussion non partisane et en informer le Centre d'écologie urbaine de Montréal
- Encourager d'autres personnes à organiser une discussion
- Diffuser la campagne sur les médias sociaux   #lavillequenousvoulons #mun2017
- Être bénévole pour soutenir la campagne « La Ville que nous voulons »

Ça vous intéresse ? sspolitiques@ecologieurbaine.net 514-282-8378 #225

<http://www.ecologieurbaine.net/fr/activites-et-projets/projets/participation-citoyenne/item/171-elections-2017>

Toutes les formules sont permises

LES DISCUSSIONS INFORMELLES

en individuel ou autour d'un repas entre amis pour sensibiliser quelques personnes.

LES KIOSQUES

permettent d'accrocher des gens à participer quelques minutes dans des lieux publics

Ex. Rencontrer des jeunes dans les cégeps et les universités, les parents à la sortie de la garderie ou les voisins de votre ruelle.

LES ATELIERS

permettent de réunir plusieurs personnes et d'avoir une discussion plus approfondie.

Toutes **AUTRES IDÉES CRÉATIVES** sont les bienvenues !



Nous pouvons réaliser l'animation dans votre communauté. La Bécane à idées, notre kiosque mobile saura attirer l'attention. Contactez-nous pour connaître les coûts.

**sspolitiques@ecologieurbaine.net
514-282-8378 #225**

Que doivent faire les animateurs ?



1. Organiser une discussion selon la formule de votre choix

2. Animer et documenter l'activité

3. Informer le CEUM des résultats de l'activité

ÉTAPES MATÉRIEL NÉCESSAIRE

- | | |
|---|--|
| <input type="checkbox"/> Informer le CEUM de votre intérêt | <input type="checkbox"/> Guide pour les citoyens de l'ABC de l'élection municipale |
| <input type="checkbox"/> Participer à une rencontre d'information en personne ou en ligne (facultatif). | <input type="checkbox"/> Site www.ecologieurbaine.net activités et projets projets participation citoyenne La Ville que nous voulons - Élections 2017 |
| <input type="checkbox"/> Lire le guide d'animation | <input type="checkbox"/> Une table et des chaises (si nécessaire) |
| <input type="checkbox"/> Fixer une date et un lieu | <input type="checkbox"/> Tout autre élément selon le contexte: affiche, rafraîchissements, etc. |
| <input type="checkbox"/> Imprimer les outils d'animation | |
| <input type="checkbox"/> Diffuser l'activité et mobiliser des participants | |

ÉTAPES MATÉRIEL NÉCESSAIRE

- | | |
|---|--|
| <input type="checkbox"/> Utiliser l'outil 1: carte pour compiler le nombre de participants | <input type="checkbox"/> Cocarde ou autocollant pour vous identifier |
| <input type="checkbox"/> Mandater quelqu'un pour prendre des photos de l'activité | <input type="checkbox"/> Un feutre bleu |
| <input type="checkbox"/> Demander aux participants de s'engager à voter (sur un coupon ou sur les médias sociaux) | <input type="checkbox"/> Un feutre rouge |
| | <input type="checkbox"/> Outil 1 : Carte |
| | <input type="checkbox"/> Outil 2 : Coupon |
| | <input type="checkbox"/> Annexe: Cartes des 19 arrondissements ou sur un ordinateur www.election-montreal.qc.ca cadre électoral et districts |
| | <input type="checkbox"/> Un appareil-photo ou un téléphone intelligent |
| | <input type="checkbox"/> Outil 4 : Synthèse du cadre électoral |

ÉTAPES MATÉRIEL NÉCESSAIRE

- | | |
|---|--|
| <input type="checkbox"/> Remplir le compte-rendu de l'activité et le transmettre au CEUM. | <input type="checkbox"/> Outil 3 : Compte-rendu |
| <input type="checkbox"/> Prendre en photo l' outil 1 : Carte | |
| <input type="checkbox"/> Envoyer quelques photos au Centre d'écologie urbaine de Montréal | |

Proposition d'une discussion en 3 étapes



FORMULE SUGGÉRÉE : kiosque dans un lieu public ou passant

DURÉE : 5 à 10 minutes

Introduire la discussion

Nous vous poserons des questions pour tester vos connaissances sur la structure de la Ville. Ne vous inquiétez pas si les questions vous apparaissent difficiles. La majorité des gens sont dans la même situation que vous. C'est pour ça que nous sommes là.

1. Identifier le participant et son lieu de résidence

2. Tester ses connaissances sur les élections

3. Susciter son engagement à voter

QUESTIONS/ACTIONS

1 - Où habitez-vous ?

2- Connaissez-vous le nom exact de votre arrondissement ?

Situez sur la carte là où habite la personne. Faites un point **rouge** pour les moins de 30 ans, en **bleu** pour les 31 ans et plus sur l'**outil 1 - Carte**

QUESTIONS/ACTIONS

Intro : « Il y a des élections municipales partout au Québec le 5 novembre prochain. »

3- Connaissez-vous votre district électoral ?

www.election-montreal.qc.ca | cadre electoral et districts

4- Savez-vous si vous êtes inscrits sur la liste électorale ?

5- Savez-vous combien de votes vous devez faire dans votre arrondissement ?

outil 4. : Synthèse du cadre électoral



QUESTIONS/ACTIONS

6 - Êtes-vous prêts à vous engager à voter le 5 novembre prochain ?

2 façons de s'engager :

- Prenez un coupon (**outil 2 : Coupon**) et choisir la raison pour laquelle vous voterez.

OU

- Partagez sur twitter ou facebook   #villequenousvoulons # mun2017 en indiquant la raison pourquoi vous voterez

Dans ce document, la 2^e personne du pluriel est proposée, mais selon le contexte de votre animation, la 2^e personne du singulier pourrait être plus appropriée. À vous de juger !



Introduire la discussion

But : Mettre la personne à l'aise car peu de personnes sont familières avec l'élection et la structure municipale. Valorisez les bonnes réponses, mais aussi l'intérêt et les questions des participants.

1. Identifier le participant et son lieu de résidence

BUT : Informer la personne du nom exact de son arrondissement et recueillir de l'information sur le profil des participants.

Si la personne n'habite pas la Ville de Montréal.

Faire le point sur la ville reconstituée de l'île où elle habite ou sur la province du Québec si elle vit à l'extérieur de l'île de Montréal.

Expliquer qu'il y a des élections municipales dans toutes les municipalités du Québec le 5 novembre 2017. Les élections sont à date fixe tous les 4 ans.

Amenez le participant à répondre aux questions selon le lieu de la discussion (ex : l'arrondissement Ahuntsic- si la discussion a lieu au CEGEP Ahuntsic).

2. Tester ses connaissances sur les élections

BUT : Sensibiliser au vote du 5 novembre et sur le nombre de vote à effectuer.

Si la personne ne sait pas si elle est inscrite à la liste électorale.

Expliquer les conditions pour être inscrit.

Si la personne remplit les conditions, mais n'a rien reçu, l'inviter à contacter Élections Montréal. La révision de la liste électorale est du 7 au 17 octobre 2017.

Pourquoi y a-t-il des différences de nombres de votes entre les arrondissements ?

Le nombre d'habitants influence le nombre d'élus. Pour environ chaque tranche de 20 000 électeurs, un élu siège au Conseil municipal et chaque Conseil d'arrondissement doit être composé d'au minimum 5 élus.

3. Susciter son engagement à voter

BUT : Amener la personne à réfléchir à la raison pourquoi elle votera et laisser une trace de cet engagement.

La personne ne sait pas si elle votera.

Au besoin, échangez avec la personne sur ce qui la préoccupe dans la ville et expliquer ce qui relève des responsabilités des élus municipaux.

Pourquoi partager sur les réseaux sociaux ?

Notre objectif est de créer un mouvement citoyen qui rejoindra le plus de montréalais possible. En partageant votre engagement à voter sur Facebook et/ou Twitter avec les mots-clés #Villequenousvoulons et #Mun2017, vous contribuez à créer un effet de masse et à inspirer d'autres citoyens à suivre votre exemple.

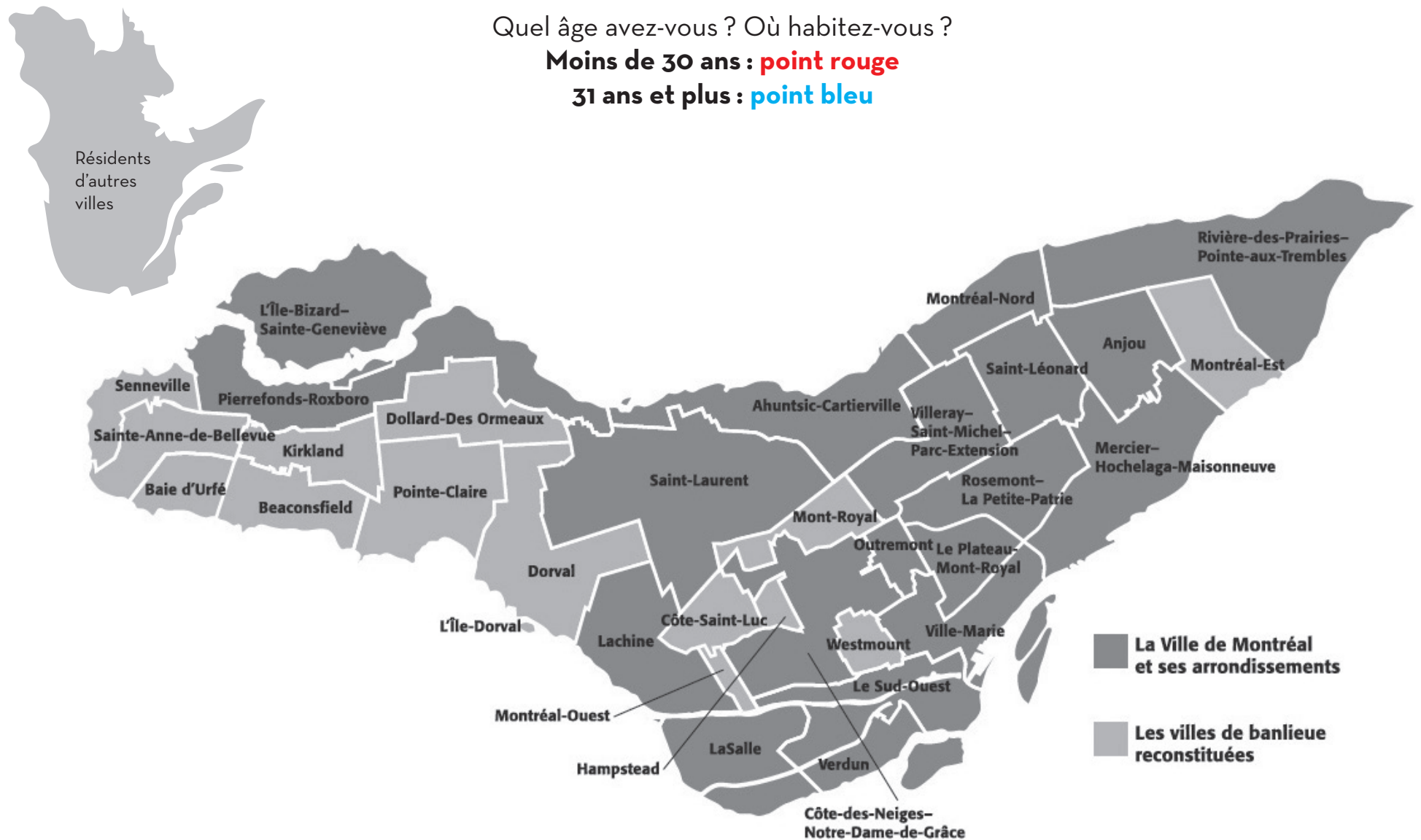
Outil d'animation 1. Carte



Quel âge avez-vous ? Où habitez-vous ?

Moins de 30 ans : **point rouge**

31 ans et plus : **point bleu**



Outil d'animation 2. Coupon



Le 5 novembre 2017, je vote parce que...

- J'aime mon quartier
- Je veux améliorer _____ dans mon quartier
- Je veux choisir qui me représentera
- Autre : _____

#villequenousvoulons #mun2017
Info : ecologieurbaine.net



S'INFORMER



EN PARLER



VOTER

Le 5 novembre 2017, je vote parce que...

- J'aime mon quartier
- Je veux améliorer _____ dans mon quartier
- Je veux choisir qui me représentera
- Autre : _____

#villequenousvoulons #mun2017
Info : ecologieurbaine.net



S'INFORMER



EN PARLER



VOTER

Le 5 novembre 2017, je vote parce que...

- J'aime mon quartier
- Je veux améliorer _____ dans mon quartier
- Je veux choisir qui me représentera
- Autre : _____

#villequenousvoulons #mun2017
Info : ecologieurbaine.net



S'INFORMER



EN PARLER



VOTER

Le 5 novembre 2017, je vote parce que...

- J'aime mon quartier
- Je veux améliorer _____ dans mon quartier
- Je veux choisir qui me représentera
- Autre : _____

#villequenousvoulons #mun2017
Info : ecologieurbaine.net



S'INFORMER



EN PARLER



VOTER

Outil d'animation 3. Compte-rendu



Fiche à compléter et à envoyer à sspolitiques@ecologieurbaine.net 514-282-8378 #225 ou télécharger ici : www.ecologieurbaine.net | activités et projets | projets | participation citoyenne | La Ville que nous voulons - Élections 2017

1. INFORMATION SUR L'ACTIVITÉ Merci de compléter une fiche par activité réalisée

Animateur :	Organisation s'il y a lieu :
Courriel :	Téléphone :
Lieu de l'activité :	
Arrondissement :	
Date :	Horaire :
Formule d'animation : <input type="checkbox"/> Kiosque <input type="checkbox"/> Atelier de plus de 20 min. <input type="checkbox"/> Discussion informelle	
<input type="checkbox"/> Autre, précisez :	
Avez-vous des photos à partager ?	
Photo de l'outil d'animation 1: Carte <input type="checkbox"/> Oui <input type="checkbox"/> Non Quelques photos de l'activité <input type="checkbox"/> Oui <input type="checkbox"/> Non	

2. QUI A PARTICIPÉ ? Résultats de l'outil d'animation 2. Carte

Provenance des participants	30 ans et moins BLEU	31 ans et plus ROUGE	Total
Ahuntsic-Cartierville			
Anjou			
Côte-des-Neiges-Notre-Dame-de-Grâce			
Lachine			
LaSalle			
Le Plateau-Mont-Royal			
Le Sud-Ouest			
L'Île-Bizard -Sainte-Geneviève			
Mercier-Hochelaga-Maisonneuve			
Montréal-Nord			
Outremont			
Pierrefonds-Roxboro			
Rivière-des-Prairies-Pointe-aux-Trembles			
Rosemont-La Petite-Patrie			
Saint-Laurent			
Saint-Léonard			
Verdun			
Ville-Marie			
Villeray-Saint-Michel-Parc-Extension			
Villes reconstituées de l'île de Montréal			
Villes à l'extérieur de l'île de Montréal			
Total			

Outil d'animation 3. Feuille compte-rendu



3. QUELLE EST VOTRE NIVEAU D'APPRÉCIATION DES OUTILS DÉVELOPPÉS?

	Très satisfait(e)	Satisfait(e)	Un peu satisfait(e)	Pas du tout satisfait(e)	Ne s'applique pas
Clarté du langage					
Design, apparence des documents					
Formule d'animation proposée					
Utilité des outils pour informer les citoyens sur le processus électoral					

4. BRÈVE ÉVALUATION

Suggestion d'une amélioration des outils :	
Impacts de l'activité ou commentaires des participants :	
Un aspect positif de votre expérience	
Un défi rencontré dans l'animation ou l'organisation.	
Autres commentaires :	

**Merci! Envoyez votre compte-rendu
à sspolitiques@ecologieurbaine.net 514-282-8378 #225**

Outil d'animation 4. Cadre électoral



Élection Montréal

ville.montreal.qc.ca/election

SYNTHÈSE DU CADRE ÉLECTORAL

(L.Q. 2016, chapitre 17, article 149)

Dans les arrondissements de	Chaque électeur aura à voter
Ville-Marie (3) ¹	DEUX FOIS, soit pour <ol style="list-style-type: none">1. Le maire de la Ville de Montréal2. Le conseiller de la ville de son district²
Ahuntsic-Cartierville (4) Côte-des-Neiges–Notre-Dame-de-Grâce (5) Mercier–Hochelaga-Maisonneuve (4) Rosemont–La Petite-Patrie (4) Villeray–Saint-Michel–Parc-Extension (4)	TROIS FOIS, soit pour <ol style="list-style-type: none">1. Le maire de la Ville de Montréal2. Le maire de son arrondissement³3. Le conseiller de la ville de son district
L'Île-Bizard–Sainte-Geneviève (4) Outremont (4)	TROIS FOIS, soit pour <ol style="list-style-type: none">1. Le maire de la Ville de Montréal2. Le maire de son arrondissement3. Le conseiller d'arrondissement de son district
Anjou (3) Lachine (3)	QUATRE FOIS, soit pour <ol style="list-style-type: none">1. Le maire de la Ville de Montréal2. Le maire de son arrondissement3. Le conseiller de la ville de son arrondissement4. Le conseiller d'arrondissement de son district
Montréal-Nord (2) Pierrefonds-Roxboro (2) Plateau-Mont-Royal (3) Rivière-des-Prairies–Pointe-aux-Trembles (3) Saint-Laurent (2) Saint-Léonard (2) Sud-Ouest (2)	QUATRE FOIS, soit pour <ol style="list-style-type: none">1. Le maire de la Ville de Montréal2. Le maire de son arrondissement3. Le conseiller de la ville de son district4. Le conseiller d'arrondissement de son district
LaSalle (2) Verdun (2)	CINQ FOIS, soit pour <ol style="list-style-type: none">1. Le maire de la Ville de Montréal2. Le maire de son arrondissement3. Le conseiller de la ville de son district4. Le conseiller d'arrondissement au poste no 1 de son district5. Le conseiller d'arrondissement au poste no 2 de son district

¹ Le nombre entre parenthèses correspond au nombre de districts électoraux que compte l'arrondissement.

² Tous les conseillers de la ville sont élus dans un district électoral, à l'exception des arrondissements d'Anjou et de Lachine où le conseiller de la ville est élu par l'ensemble des électeurs de l'arrondissement.

³ Tous les maires d'arrondissement, qui sont par ailleurs conseillers de la ville, sont élus par l'ensemble des électeurs de l'arrondissement qu'ils représentent, sauf pour le maire d'arrondissement de Ville-Marie qui est le maire de la Ville de Montréal.